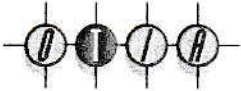




ORDINE INGEGNERI E ARCHITETTI  
DEL CANTONE TICINO

## SCHEDA DATI OTIA



ORDINE INGEGNERI E ARCHITETTI  
DEL CANTONE TICINO

## I. STRUTTURA

### IL CONSIGLIO DELL' ORDINE

**Presidente:**

Marco DEL FEDELE, arch. Dipl. SUP / REG A

**Vice presidente:**

Stefano BERNASCONI, ing. Dipl. ETH / REG A

**Membri:**

Fabiola NONELLA, arch. Dipl. ETH

Christian RIVOLA, arch. Dipl. SUP / REG A

Walter BIZZOZERO, arch. Dipl. STS

Walter MOGGIO, ing. Dipl. STS

Sergio TAMI, ing. Dipl. STS

### COMMISSIONE DI VIGILANZA OTIA

**Presidente:**

Lorenzo ANASTASI, avv.

**Vice presidente:**

Raffaello BALERNA, avv.

**Membri:**

Ferruccio ROBBIANI, arch. STS

Luca POHL, ing. ETH

Manuel RIGOZZI, ing. ETH

## 2. RECAPITI

Ordine ingegneri e architetti del Cantone Ticino

Via Lugano 23 - 6500 Bellinzona, Svizzera

Tel. +41 91 825 55 56 - Fax +41 91 825 55 58

[www.otia.ch](http://www.otia.ch)

Email [info@otia.ch](mailto:info@otia.ch)

Email autorizzazioni (per la richiesta d'autorizzazione)



### 3. BASE LEGALE

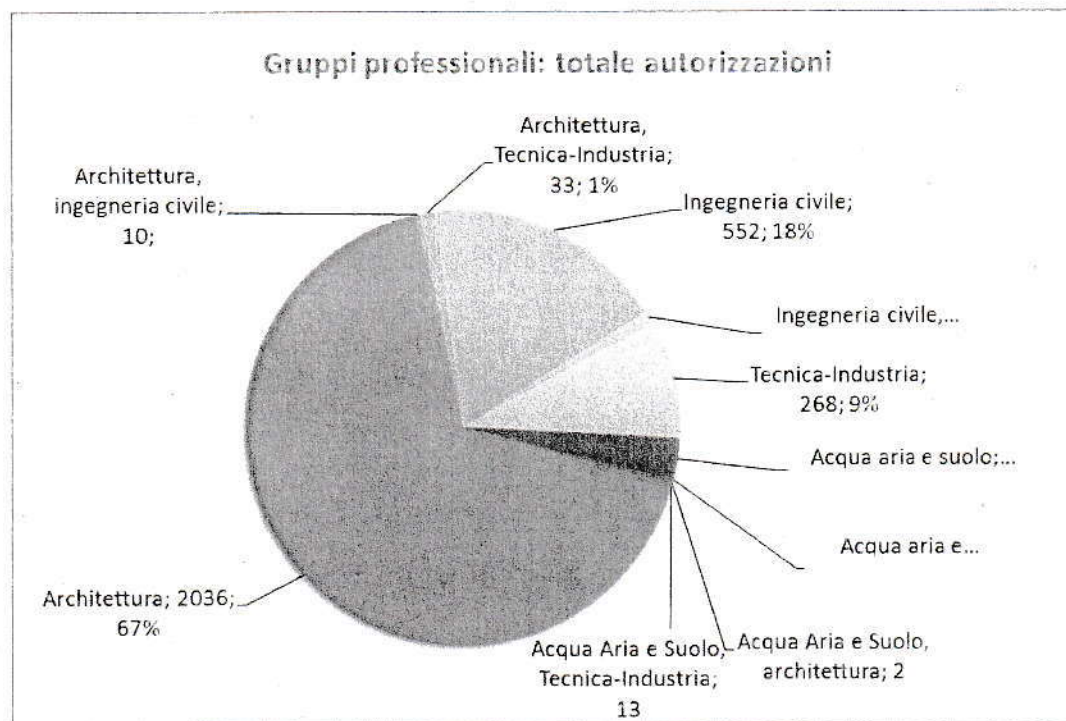
- Legge cantonale sull'esercizio delle professioni di ingegnere e di architetto (LEPIA) (del 24.03.2018);
- Regolamento di applicazione della Legge cantonale sull'esercizio delle professioni di ingegnere e di architetto (del 5 luglio 2005)
- Codice deontologico dell'Ordine degli ingegneri e architetti del Canton Ticino (OTIA) (del 07.10.2010)

### 4. SCOPI

- La Legge cantonale sull'esercizio delle professioni di ingegnere e di architetto (LEPIA) ha per scopo di promuovere la dignità e il corretto esercizio delle professioni di ingegnere e di architetto.
- Essa stabilisce in particolare le condizioni per essere ammessi ad esercitare tali professioni nel Cantone.

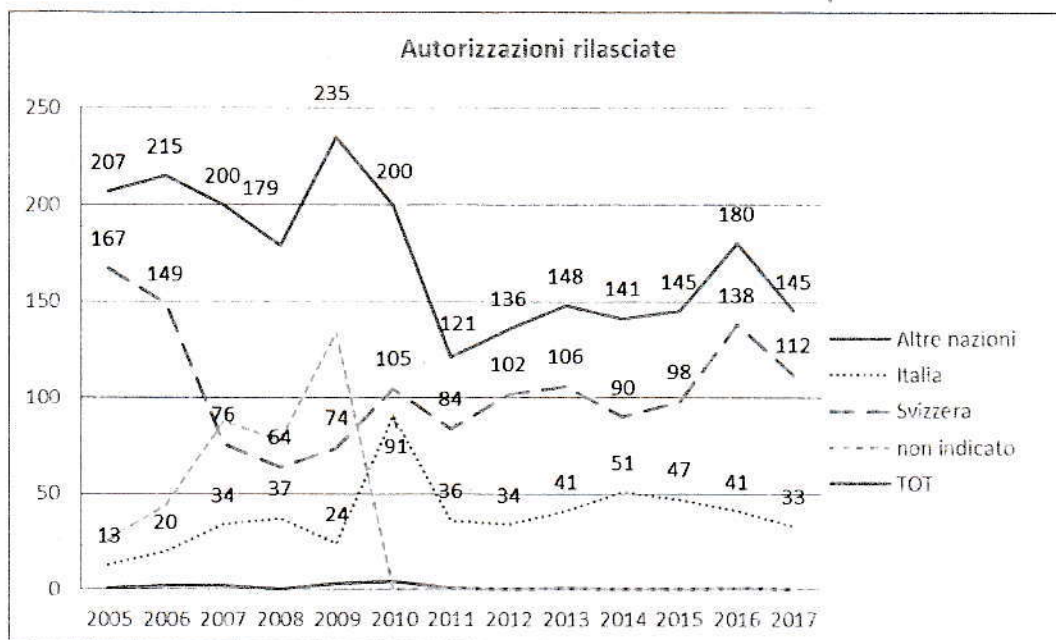
### 5. STATISTICHE AUTORIZZAZIONI

Nelle pagine seguenti sono riportati i principali dati statistici relativi ai soci iscritti all'albo e alle categorie professionali riconosciute dall'ordine (se non indicato diversamente i dati si riferiscono allo stato al 31.12.2017).

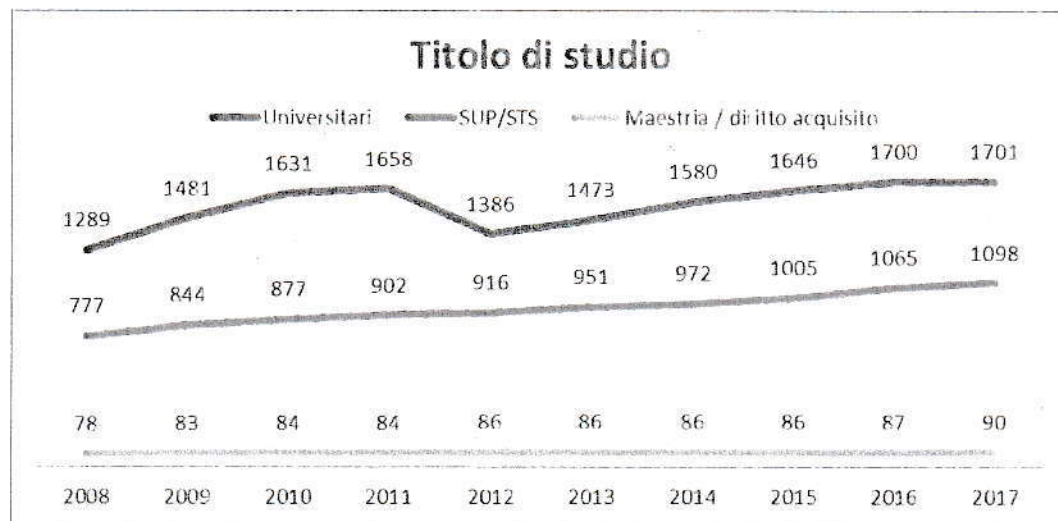




Nel grafico sottostante è riportato l'andamento delle nuove autorizzazioni rilasciate ogni anno, separate per indirizzo studio (nazione), in grigio è riportato il totale.



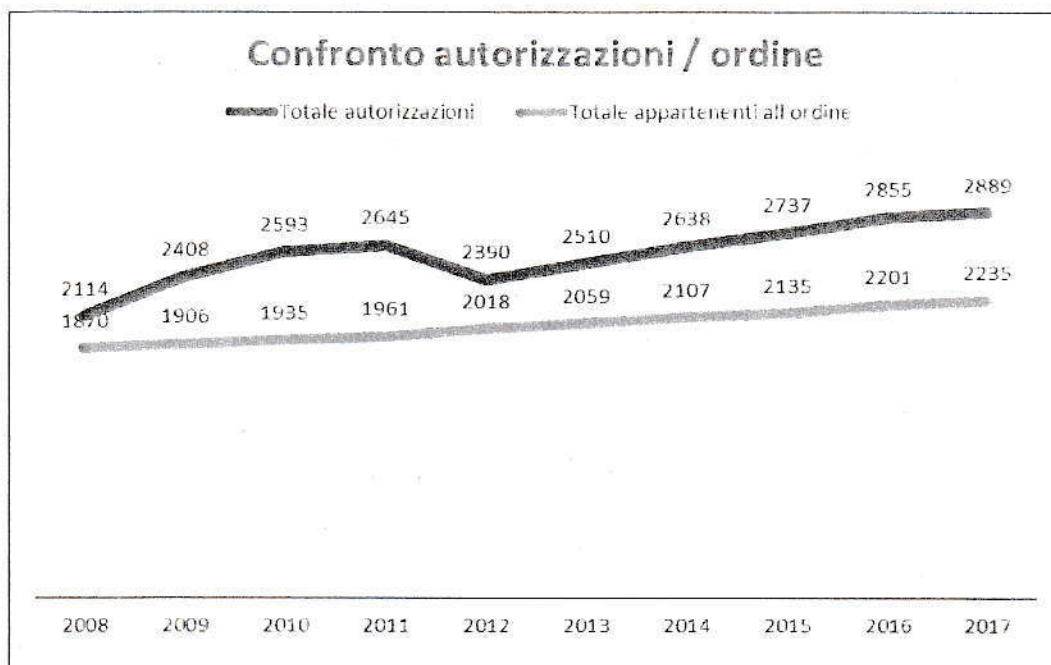
Distribuzione per titolo di studio (confronto dal 2008 al 2018):







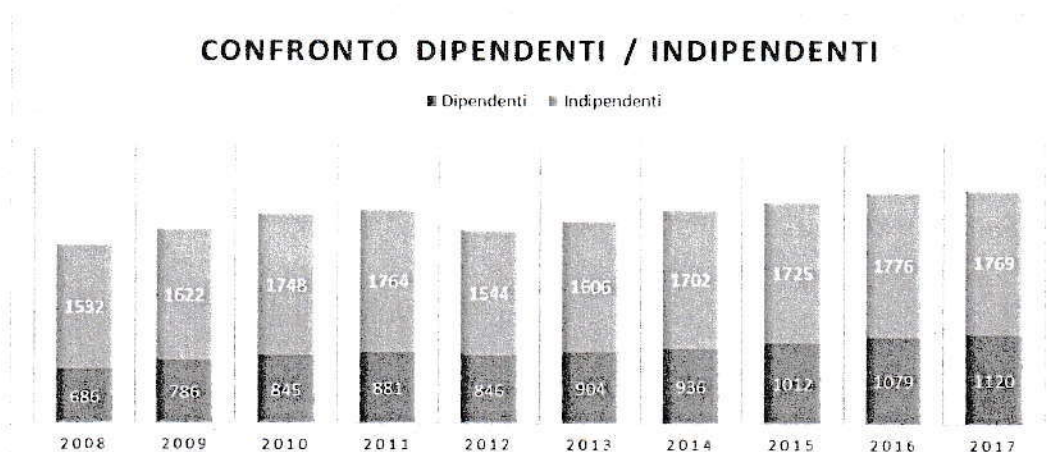
Confronto autorizzazioni rilasciate e appartenenti all'ordine:

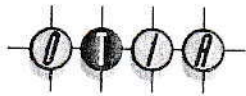


Confronto tipo di autorizzazioni (temporanee e permanenti):

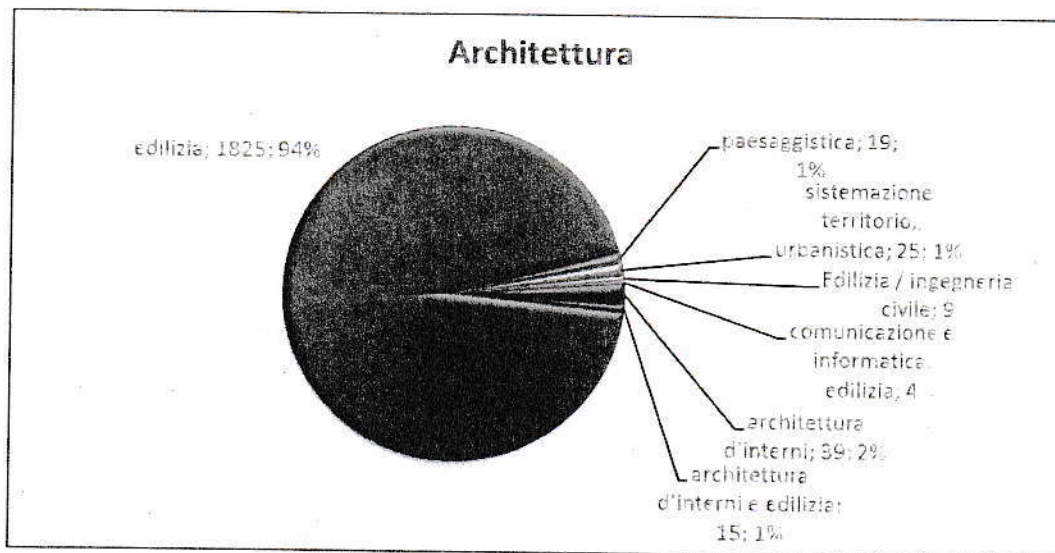
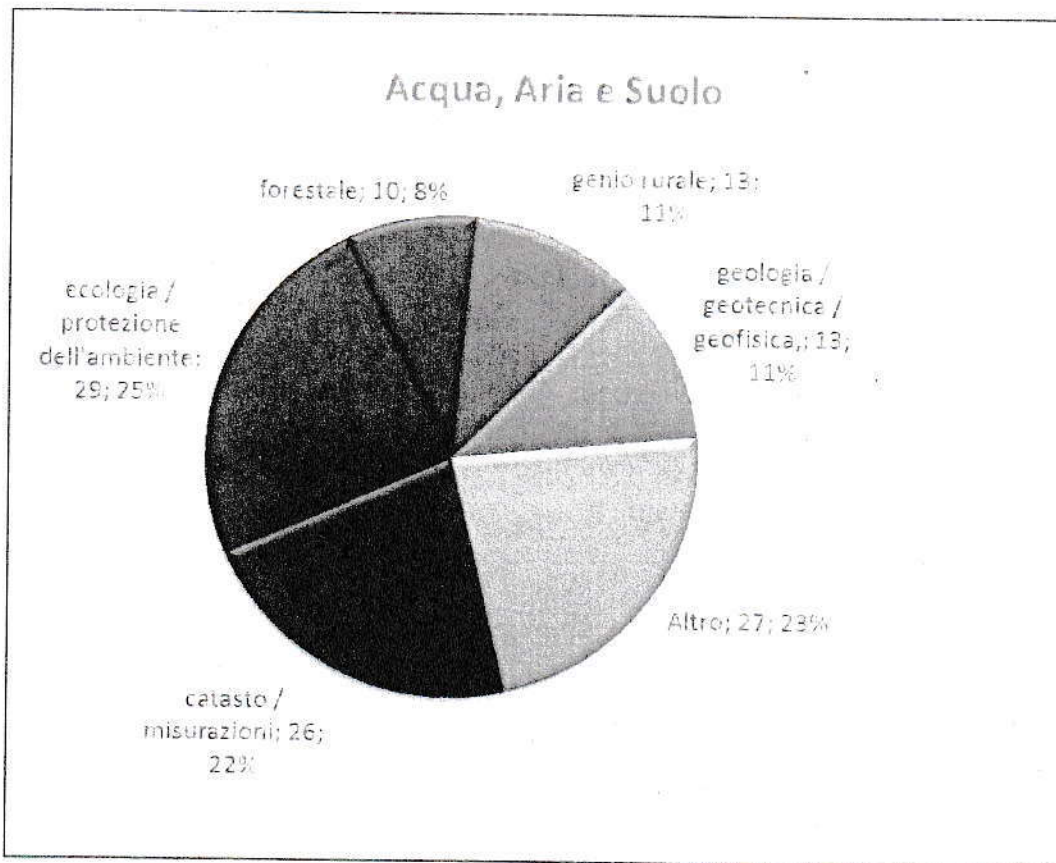


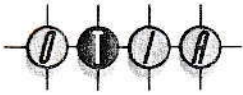
Confronto sull'occupazione:






Gruppi professionali e campi di attività:





### Ingegneria civile



### Tecnica / industria

